



ОФИСНОЕ
МАССАЖНОЕ
КРЕСЛО

Lurssen

РУКОВОДСТВО
ПОЛЬЗОВАТЕЛЯ

bodo

Уважаемый покупатель!

Благодарим вас за выбор офисного массажного кресла **Bodo Lurssen**. Пожалуйста, внимательно ознакомьтесь с данным руководством пользователя перед применением массажного кресла, чтобы понимать все его функции. Строго соблюдайте требования техники безопасности. Сохраните и запомните эти инструкции!

Примечание: технические характеристики и комплектация товара могут быть изменены производителем без предварительного уведомления. Все изображения, представленные в руководстве, носят справочный характер и не могут в полной мере передавать достоверную информацию о свойствах и характеристиках, включая цвета, размеры и формы.

СОДЕРЖАНИЕ

ТРЕБОВАНИЯ ТЕХНИКИ БЕЗОПАСНОСТИ	4
ОПИСАНИЕ	6
СБОРКА КРЕСЛА	7
ПУЛЬТ УПРАВЛЕНИЯ	8
УХОД И ХРАНЕНИЕ	10
СПЕЦИФИКАЦИЯ	10
ГАРАНТИЙНЫЙ ТАЛОН	11

ТРЕБОВАНИЯ ТЕХНИКИ БЕЗОПАСНОСТИ

Внимательно прочитайте данное руководство, чтобы убедиться в правильности установки и эксплуатации офисного массажного кресла.



ВНИМАНИЕ

Неправильная эксплуатация может стать причиной травм

- Обязательно проконсультируйтесь с лечащим врачом перед использованием массажного кресла в следующих случаях:
 - ✓ установлены кардиостимуляторы или другие подобные устройства
 - ✓ есть протезы или другие имплантируемые медицинские детали в теле
 - ✓ страдаете хроническими заболеваниями сердца и повышенным кровяным давлением
 - ✓ страдаете диабетом, острым варикозом, флебитом или тромбозом
 - ✓ страдаете заболеваниями позвоночника или имеются травмы позвоночника
 - ✓ страдаете мышечной гипотонией, слабые мышцы, суставы или худощавое телосложение
 - ✓ при онкологии
 - ✓ при парестезии
 - ✓ при кинетозе и слабом вестибулярном аппарате
 - ✓ при тендовагините и остеопорозе
 - ✓ беременны, недавно родили, а также во время менструации
 - ✓ имеются заболевания кожи или предрасположенность к ним
 - ✓ имеется заболевание воспалительного характера и высокая температура тела
 - ✓ недавно перенесли операцию, проходите курс лечения и испытываете дискомфорт
 - ✓ при любых почечных заболеваниях



ЗАПРЕЩЕНО

Неправильная эксплуатация может стать причиной травм и повреждения оборудования

- самостоятельно разбирать, пытаться отремонтировать или вмешиваться в устройство массажного кресла
- пользоваться массажным креслом в местах с плохой вентиляцией, под одеялом, подушкой или покрывалом во избежание перегрева
- стоять и прыгать на массажном кресле, оказывать на него чрезмерные нагрузки, избегайте попадания посторонних предметов в механические части массажного кресла
- использовать медицинские или косметические кремы и лосьоны во время массажа
- использовать другое терапевтическое оборудование совместно с этим массажным креслом
- засыпать и спать в массажном кресле
- пользоваться неисправным или поврежденным шнуром питания, вилкой или розеткой
- извлекать шнур питания из розетки во время сеанса массажа

Запрещено использовать массажное кресло:

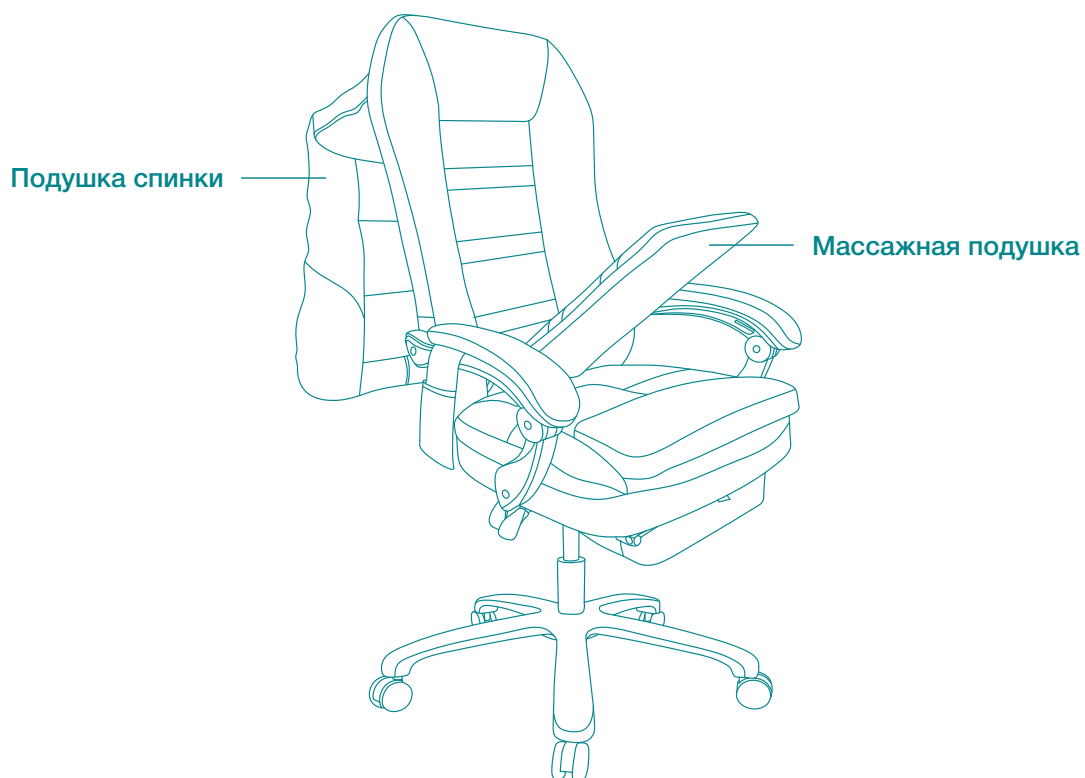
- в состоянии алкогольного, наркотического опьянения или после употребления различных лекарств, которые могут вызывать сонливость, подавленное состояние, повысить или понизить кровяное давление
- в помещениях с повышенной влажностью (бассейн, ванная, душевая и др.), высокой температурой, в сильно запыленных местах и местах с высоким электромагнитным излучением
- если оно повреждено, произошел механический или электронный сбой — таких случаях незамедлительно обратитесь в сервисную службу




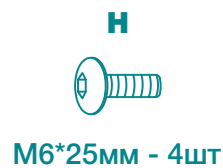
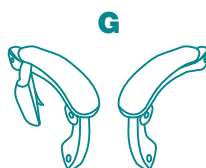
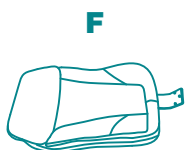
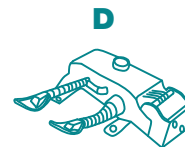
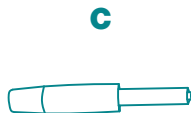
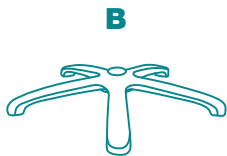
ПРЕДУПРЕЖДЕНИЕ

Дополнительная информация и предостережения по безопасности

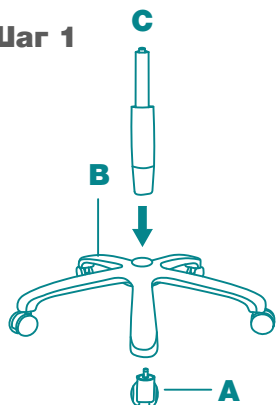
- Перед использованием массажного кресла, убедитесь, что рядом нет детей, домашних животных или посторонних предметов.
- Пользуйтесь массажным креслом, только если оно установлено на ровной поверхности.
- Во избежание дискомфорта, не используйте массажное кресло сразу после еды.
- Избегайте попадания конечностей, волос и одежды в пространство между механическими частями массажного кресла во время его работы.
- Массажное кресло снабжено функцией прогрева, поэтому особое внимание при его работе следует уделять людям с повышенным или наоборот, с полным отсутствием чувствительности тела.
- Массажное кресло предназначено только для взрослых. Использование массажного кресла лицам с психическими расстройствами и инвалидам допускается только под строгим контролем опытного инструктора, ответственного за безопасность.
- Если во время массажа вы почувствуете недомогание, головокружение или тошноту, немедленно прекратите использование массажного кресла и проконсультируйтесь с врачом.
- Если массажное кресло не используется, выключите питание и извлеките вилку из розетки.
- Извлекая вилку из розетки, держитесь за вилку, а не за шнур питания. Кроме того, не включайте и не отключайте шнур питания мокрыми руками, чтобы избежать поражения электрическим током.
- Если из массажного кресла слышен необычный звук или шум, выключите его и немедленно отключите питание. Обратитесь в сервисную службу.



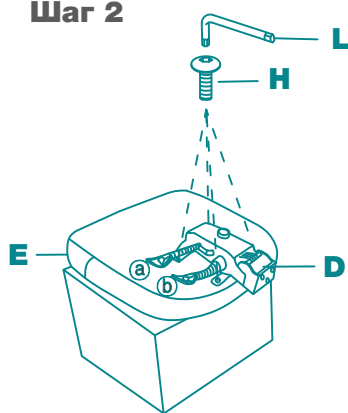
Аккуратно достаньте все детали и комплектующие офисного массажного кресла из коробки. Проверьте комплектность.



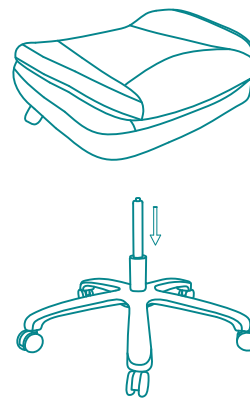
Шаг 1



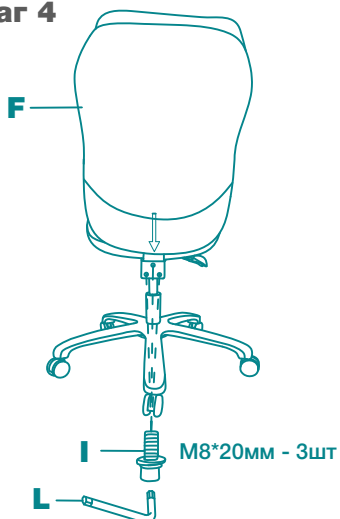
Шаг 2



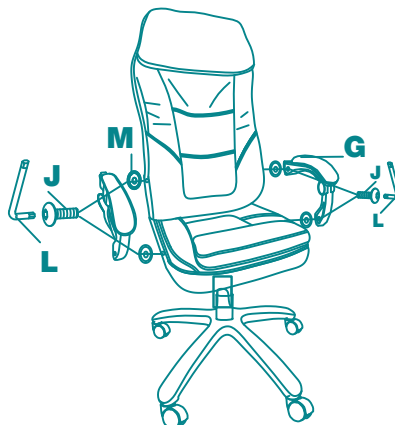
Шаг 3



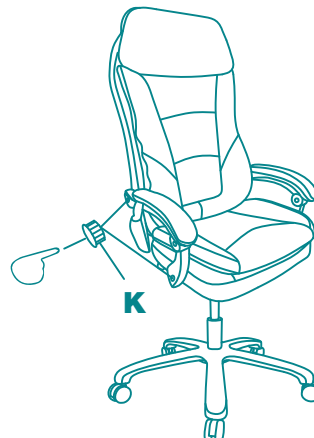
Шаг 4

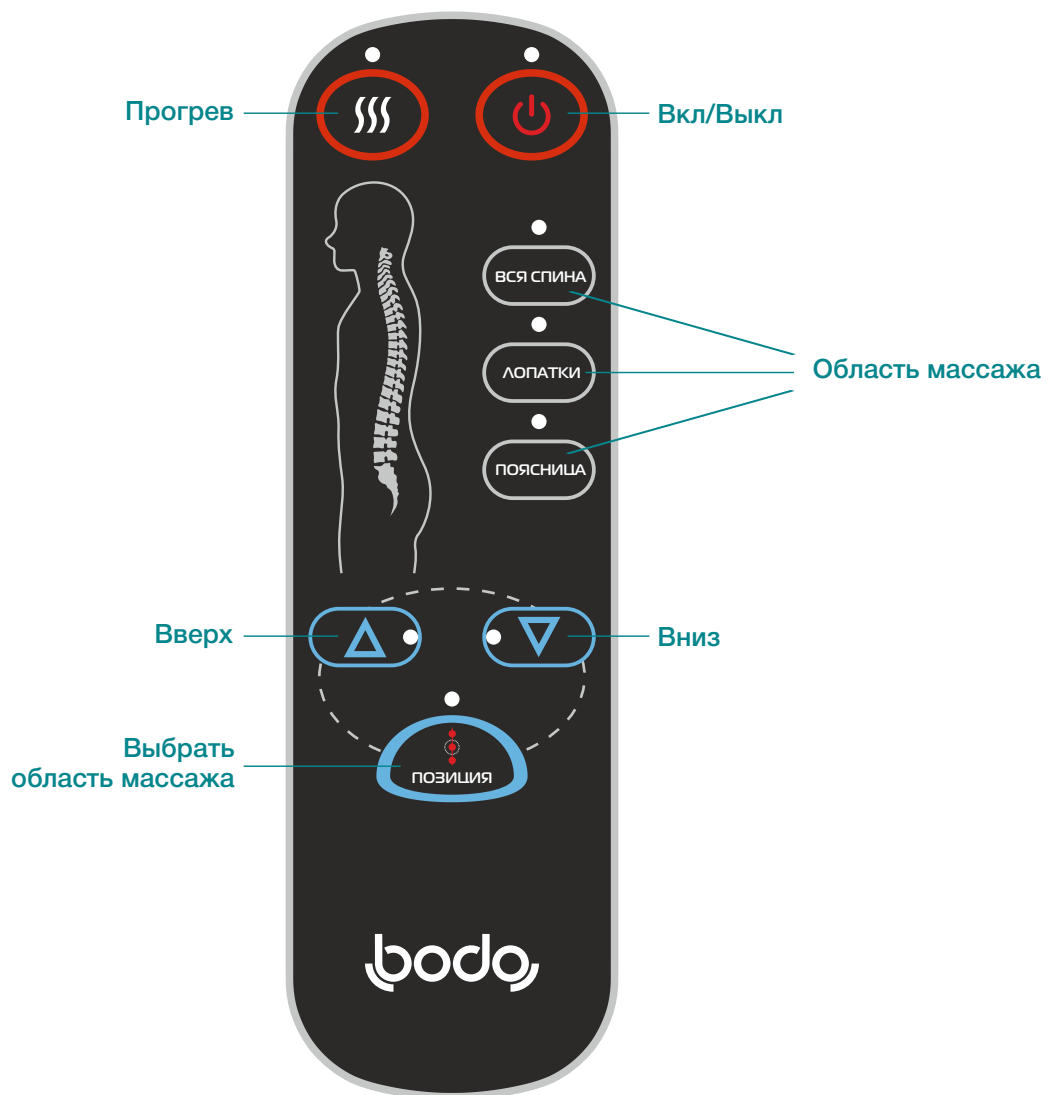


Шаг 5



Шаг 6





Кнопка «Вкл/Выкл» 

Нажмите кнопку и включите питание. Офисное массажное кресло будет находиться в режиме ожидания.

Кнопка «Вся спина» 

Нажмите кнопку, чтобы запустить сеанс массажа всей спины.



Кнопка «Лопатки» 

Нажмите кнопку, чтобы запустить сеанс массажа верхней части спины.

Кнопка «Поясница» 

Нажмите кнопку, чтобы запустить сеанс массажа нижней части спины.

Кнопка «Позиция» 

Нажмите кнопку, чтобы сфокусировать массаж в определенной области. Нажимая и удерживая кнопки  или , переместите массажный механизм в удобную для вас позицию.

Кнопка «Прогрев» 

Нажмите кнопку, чтобы активировать функцию прогрева.

Примечание:

- каждый сеанс массажа длится 15 минут, после чего кресло автоматически выключится
- после использования извлеките вилку адаптера питания из розетки

Чистка

Перед чисткой офисного массажного кресла убедитесь, что оно выключено, а вилка адаптера питания отсоединена от розетки.

- Смочите мягкую ткань в растворе нейтрального моющего средства, хорошо отожмите и протрите ей все пластиковые детали офисного массажного кресла, подголовник, подушку спинки и сиденья. Затем протрите все сухой хлопчатобумажной тканью и дайте креслу высохнуть. Пульт управления, провода, адаптер питания и все металлические детали чистите только сухой хлопчатобумажной тканью.



ВНИМАНИЕ

- При чистке запрещено использовать ярко окрашенные цветные ткани, металлические губки, а также любые моющие средства, включая агрессивные, такие как бензин, растворители или спирт. Данные материалы и вещества могут изменить цвет поверхности офисного массажного кресла и повредить его. Запрещено использовать фен для сушки кресла! Никогда не погружайте устройство в воду и не допускайте попадания воды в устройство.

Хранение

- Рекомендуется хранить офисное массажное кресло в недоступном для детей, в чистом, сухом, прохладном месте, избегая попадания прямых солнечных лучей

СПЕЦИФИКАЦИЯ

Наименование продукта: офисное массажное кресло

Модель: Lurssen

Напряжение: AC100-240V/50-60Hz

Мощность: 30W

Данный гарантийный талон дает право на бесплатный ремонт офисного массажного кресла «Bodo» дилером в течение 1 (одного) года со дня продажи изделия.

Перечисленные в этом разделе гарантии являются полным списком предоставляемых гарантий и действуют в случае, если письмо с уведомлением получено авторизованным дилером в течение 10 рабочих дней с момента обнаружения неисправности. Оно должно содержать изложение неисправности и сопровождаться копиями документов, подтверждающих факт совершения покупки. Гарантия действительна только при наличии товарного чека на приобретенное изделие. На все детали и комплектующие, установленные в ходе гарантийного ремонта, распространяется гарантия на срок, не превышающий остатка срока первоначальной гарантии. Гарантия не распространяется на повреждения и износ обивки кресла.

В случае невозможности провести необходимый ремонт, дилер оставляет за собой право заменить массажное кресло на новое, адекватное по стоимости неисправному массажному креслу на дату приобретения.

Гарантия прекращает свое действие, если ремонт массажного кресла производился кем-либо, кроме дилера или уполномоченного агента.

В случае необходимости доставки кресла в сервисный центр, расходы по транспортировке оплачивает владелец массажного кресла.

При эксплуатации изделия на коммерческой основе или при общественном использовании, срок гарантии сокращается до 6 (шести) месяцев.

Гарантийное обслуживание не производится в случаях:

- небрежного хранения или транспортировки
- нарушения правил эксплуатации
- механических повреждений изделия, следов воздействия химических веществ
- ремонтных работ, производимых не сервисным центром
- повреждений или нарушений нормальной работы, вызванных животными или насекомыми
- использования изделия не по назначению
- неисправностей, вызванных действием непреодолимой силы (пожара, стихийных бедствий и т.п.)
- блокировки подвижных элементов изделия при попадании во внутренние объемы посторонних предметов

Диагностика и ремонт изделия после истечения гарантийного срока осуществляется за счет клиента.

Дата покупки: _____
Наименование товара: _____
Компания-продавец: _____
Адрес продавца: _____
Телефон продавца: _____
ФИО клиента: _____

М.П.

Подпись _____

С правилами эксплуатации, противопоказаниями и рекомендациями ознакомлен.
Претензий не имею.

_____/_____
(подпись) (расшифровка)



Офисное массажное кресло Bodo Lurssen

Производитель: Zhejiang Mondial Electronic Technology Co., Ltd.

Адрес: No.15 Chaoyang Road, Haiyou Subdistrict, Sanmen County,
Taizhou City, 317100, Zhejiang, China

Импортер: ООО «Делфи»

Адрес: Россия, Санкт-Петербург, Кузнецовская, 10, Лит А,
Пом.13Н, Рабочее место 1

Мощность: 30Вт / 100-240В, 50-60Гц

Дата производства: 08.2020

Гарантийный срок: 1 год

Срок службы: 5 лет

Срок годности: не ограничен

Разработано: Bodo, Германия

Сделано в Китае